

TURISMO

Il settore turistico è stato uno dei comparti più colpiti a livello economico dalla pandemia in questi primi sei mesi del 2020. Il *lockdown* di marzo e in generale le restrizioni alla circolazione delle persone che hanno caratterizzato questo periodo hanno avuto infatti pesanti ripercussioni sull'attività delle imprese, con perdite consistenti di fatturato a causa della notevole contrazione dei flussi turistici, siano essi per motivi di svago o di lavoro.

Anche in provincia di Piacenza, nel corso del primo semestre di quest'anno il turismo ha accusato una fortissima contrazione degli arrivi e delle presenze, sebbene dai dati (ancora provvisori) della Regione si rilevi come il nostro territorio si sia comportato meglio rispetto alla media dell'Emilia-Romagna e alle altre province.

La domanda turistica nelle province dell'Emilia-Romagna. 1° sem. 2020 e variazioni % rispetto al 1° sem. 2019.

Destinazione	TURISTI						PERNOTTAMENTI					
	Italiani	VAR. %	Esteri	VAR. %	Totali	VAR. %	Italiani	VAR. %	Esteri	VAR. %	Totali	VAR. %
PROVINCIA DI PIACENZA	37.310	-59,7	7.099	-78,4	44.409	-64,6	97.573	-45,4	15.777	-74,9	113.350	-53,1
PROVINCIA DI PARMA	89.101	-62,7	24.667	-77,1	113.768	-67,1	228.544	-58,2	54.754	-73,7	283.298	-62,5
PROVINCIA DI REGGIO NELL'EMILIA	54.082	-62,1	12.790	-77,7	66.872	-66,6	127.247	-55,4	31.318	-74,0	158.565	-61,0
PROVINCIA DI MODENA	108.610	-57,2	23.352	-77,3	131.962	-63,0	288.700	-50,3	66.421	-70,5	355.121	-56,0
PROVINCIA DI BOLOGNA	269.981	-61,5	107.265	-77,8	377.246	-68,2	658.462	-50,8	259.445	-75,4	917.907	-61,7
PROVINCIA DI FERRARA	75.229	-60,0	9.315	-87,4	84.544	-67,7	247.465	-56,3	29.896	-89,9	277.361	-67,8
PROVINCIA DI RAVENNA	188.060	-66,5	14.855	-86,5	202.915	-69,8	580.755	-66,5	74.947	-82,9	655.702	-69,8
PROVINCIA DI FORLI-CESENA	140.258	-65,9	9.643	-86,7	149.901	-69,0	483.207	-67,8	43.515	-87,5	526.722	-71,5
PROVINCIA DI RIMINI	363.972	-71,9	49.320	-83,9	413.292	-74,2	1.166.367	-71,6	208.623	-83,5	1.374.990	-74,4
REGIONE EMILIA-ROMAGNA	1.326.603	-65,8	258.306	-80,8	1.584.909	-69,7	3.878.320	-64,2	784.696	-80,5	4.663.016	-68,6

Fonte: Servizio Statistica Regione Emilia-Romagna (dati provvisori).

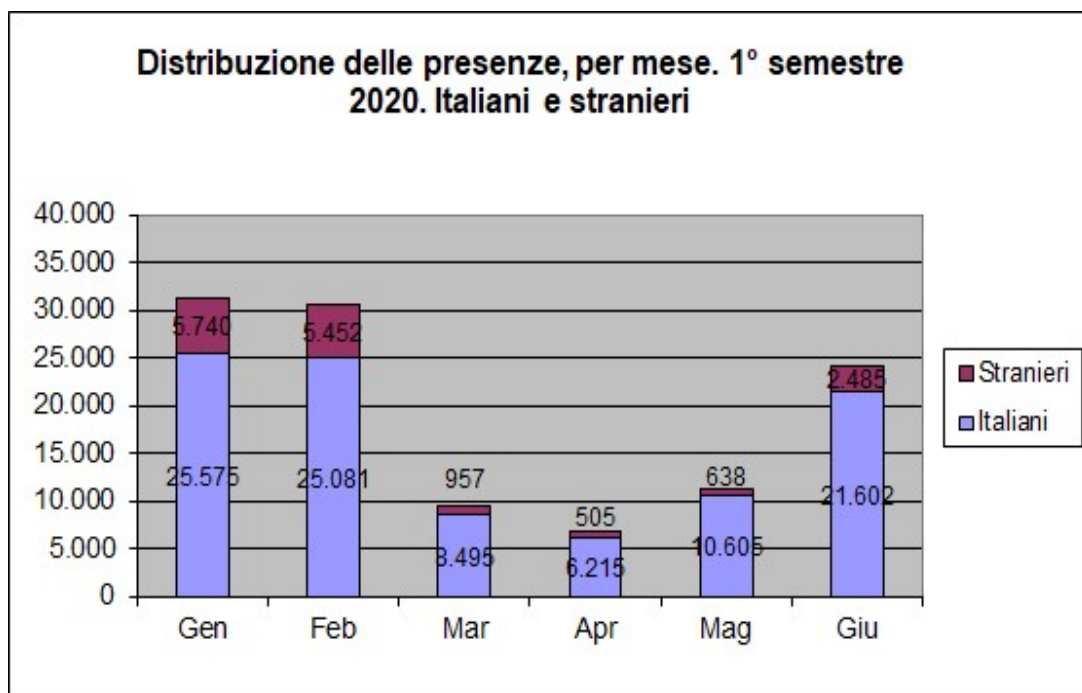
Confrontando il primo semestre 2020 con il primo semestre 2019, **nel complesso degli esercizi ricettivi** gli arrivi di turisti si attestano a 44.409, segnando una flessione di ben il 64,6% (-81mila), mentre i pernottamenti (le presenze) calano a 113.350 (-53,1%, pari a oltre 128 mila in meno).

Arrivi e presenze turistiche in provincia di Piacenza, 1° semestre 2020

	1° semestre 2020	1° semestre 2019	Var. %
Arrivi	44.409	125.421	-64,6
Alberghieri	36.233	100.483	-63,9
Extra-alberghieri	8.176	24.938	-67,2
Italiani	37.310	92.521	-59,7
Stranieri	7.099	32.900	-78,4
Presenze	113.350	241.655	-53,1
Alberghieri	71.393	168.017	-57,5
Extra-alberghieri	41.957	73.638	-43,0
Italiani	97.573	178.857	-45,4
Stranieri	15.777	62.798	-74,9
Permanenza Media	2,55	1,93	32,5
Alberghieri	1,97	1,67	17,8
Extra-alberghieri	5,13	2,95	73,8
Italiani	2,62	1,93	35,3
Stranieri	2,22	1,91	16,4

Fonte: elab. Ufficio Statistica- Provincia di Piacenza su dati Servizio Statistica Regione Emilia-Romagna

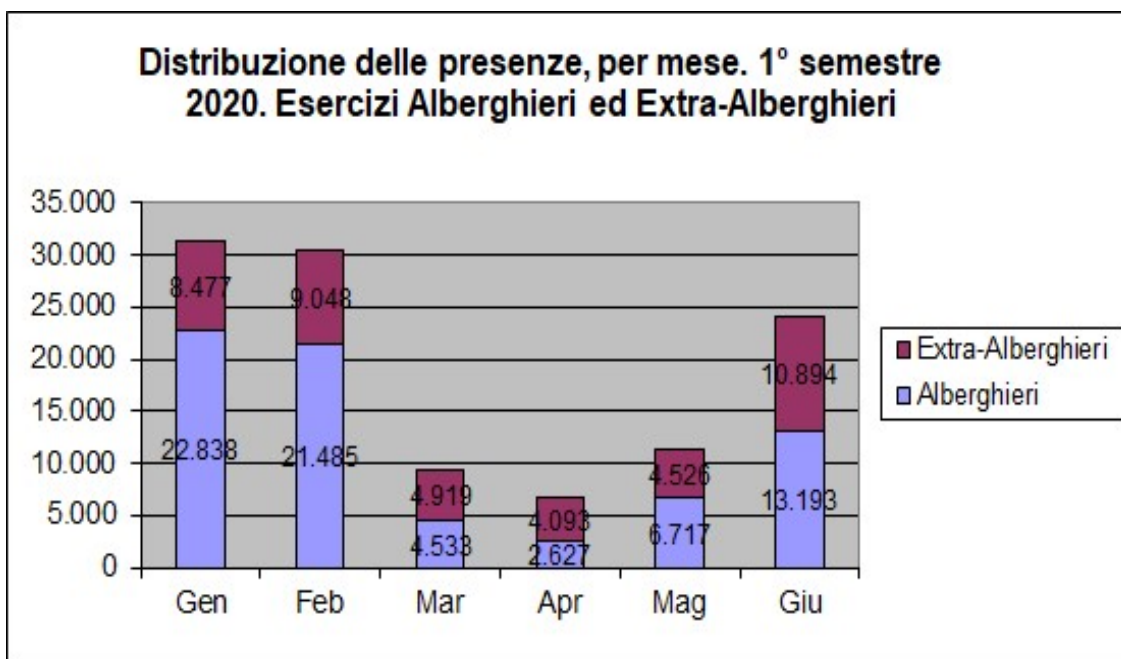
In particolare, negli **esercizi alberghieri** sono stati rilevati 36.233 arrivi e 71.393 presenze, i primi in diminuzione sul 1° semestre 2019 del 63,9%, le seconde invece del 57,5%. Negli **esercizi "extra-alberghieri"** si sono registrati invece 8.176 arrivi, in diminuzione rispetto all'anno precedente del 67,2%, e 41.957 presenze, in calo del 43%. Dal punto di vista della provenienza, i **turisti italiani** mostrano una flessione del 59,7% a livello di arrivi (37.310) e del 45,4% in termini di pernottamenti (97.573), mentre i **turisti stranieri** calano ancora di più, riducendo i volumi ad un quarto di quelli del 2019, -78,4% gli arrivi (7.099) e -74,9% le presenze (15.777).



Fonte: elab. Ufficio Statistica- Provincia di Piacenza su dati Servizio Statistica Regione Emilia-Romagna

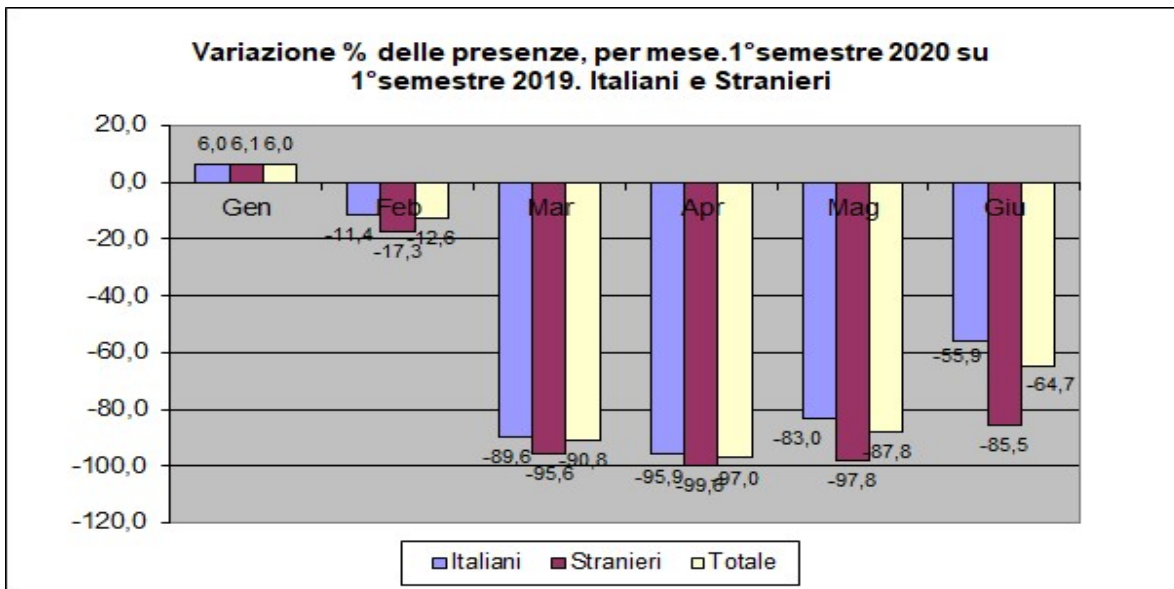
L'incidenza media nel periodo considerato delle **presenze straniere** sul totale è stata del 14% (26% un anno prima), mentre quella delle **presenze negli esercizi extra-alberghieri** è stata del 37% (era il 30%).

L'analisi dell'**andamento mensile** evidenzia chiaramente anche a livello locale gli effetti delle restrizioni agli spostamenti degli individui messe in atto a livello nazionale a partire da marzo per evitare il propagarsi del contagio, con un minimo ad aprile (meno di 7mila pernottamenti) ed una successiva debole ripresa a giugno (circa 24mila, in coincidenza con l'allentamento del *lockdown*). Ricordiamo che i mesi di marzo e aprile avevano in passato mediamente un volume di presenze intorno alle 40mila, e giugno di circa 50 mila.

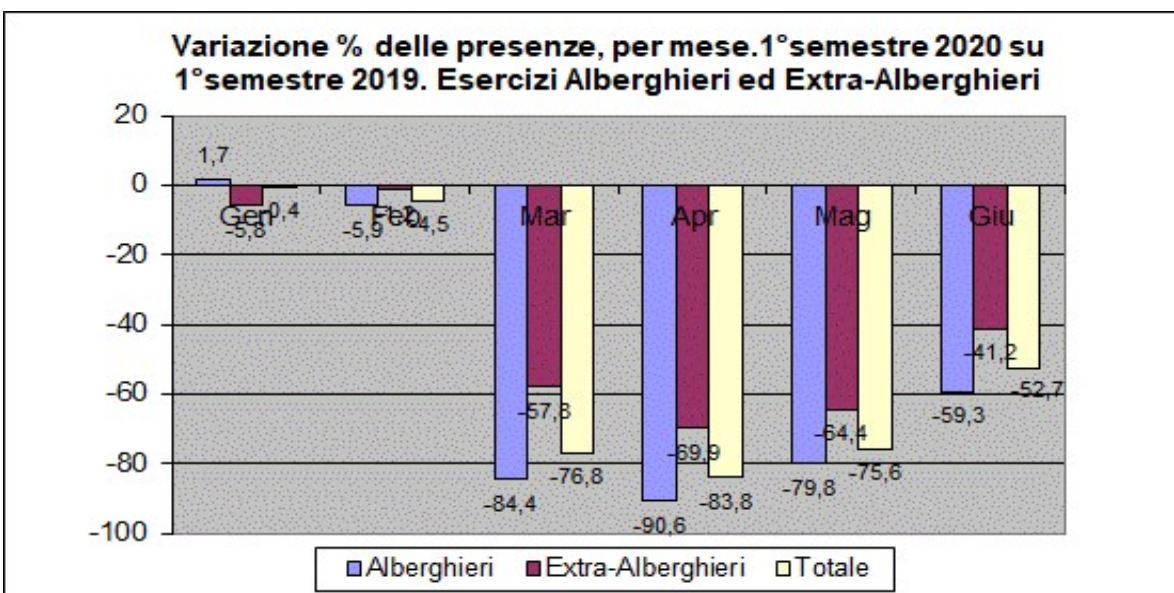


Fonte: elab. Ufficio Statistica- Provincia di Piacenza su dati Servizio Statistica Regione Emilia-Romagna

Molto forte in questi mesi è risultato l'impatto della pandemia in particolare sul settore alberghiero, più che su quello extra-alberghiero, oltre che – per ovvie ragioni – sulla componente estera della domanda.

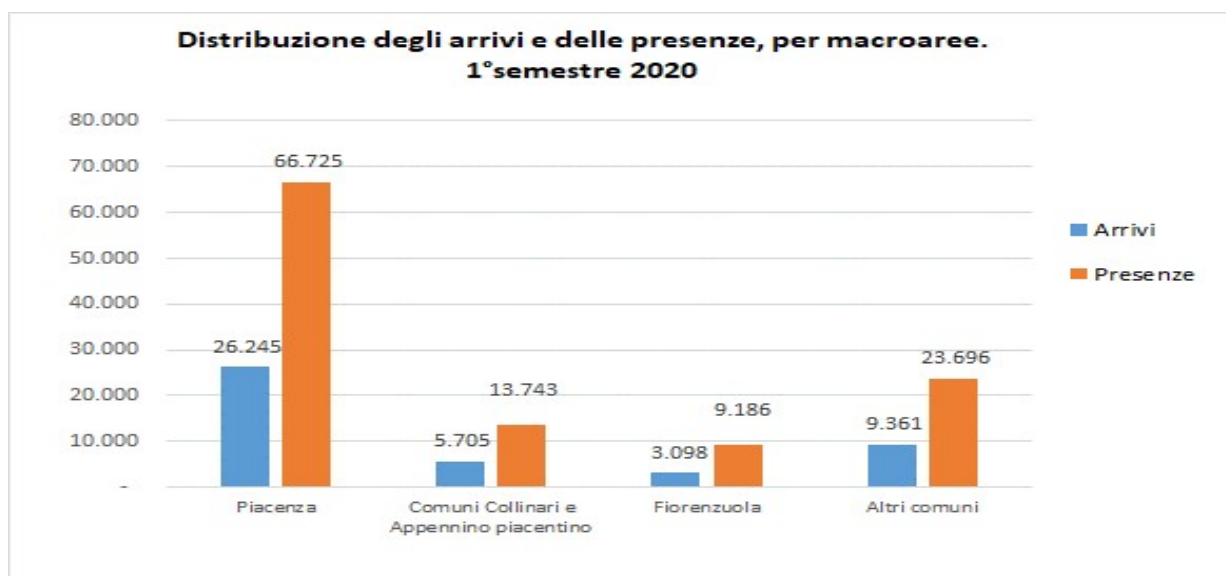


Fonte: elab. Ufficio Statistica- Provincia di Piacenza su dati Servizio Statistica Regione Emilia-Romagna

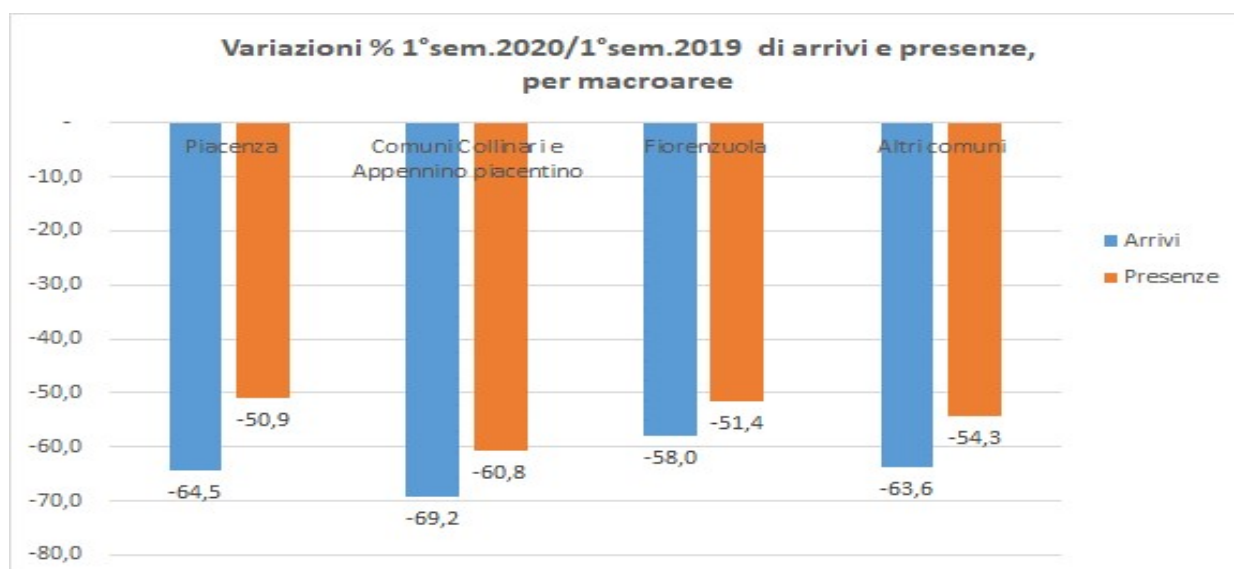


Fonte: elab. Ufficio Statistica- Provincia di Piacenza su dati Servizio Statistica Regione Emilia-Romagna

A livello territoriale, i grafici evidenziano - relativamente agli arrivi e alle presenze registrati nel primo semestre 2020 - la distribuzione nei diversi ambiti che la statistica regionale utilizza per suddividere la nostra provincia, nonché le loro variazioni tendenziali. I movimenti turistici in questo caso confermano, a livello di volumi, la consueta ripartizione, concentrandosi come sempre per quasi il 60% nel capoluogo Piacenza, ma soprattutto mostrano, relativamente agli scostamenti percentuali 2020/2019, la condizione di particolare sofferenza che ha vissuto il settore all'interno dei comuni collinari e dell'Appennino, con una contrazione dei turisti del 70% e dei pernottamenti del 60%. Nel capoluogo, ma anche a Fiorenzuola, la flessione è stata leggermente più contenuta, rispettivamente attorno al 60% e al 50%.



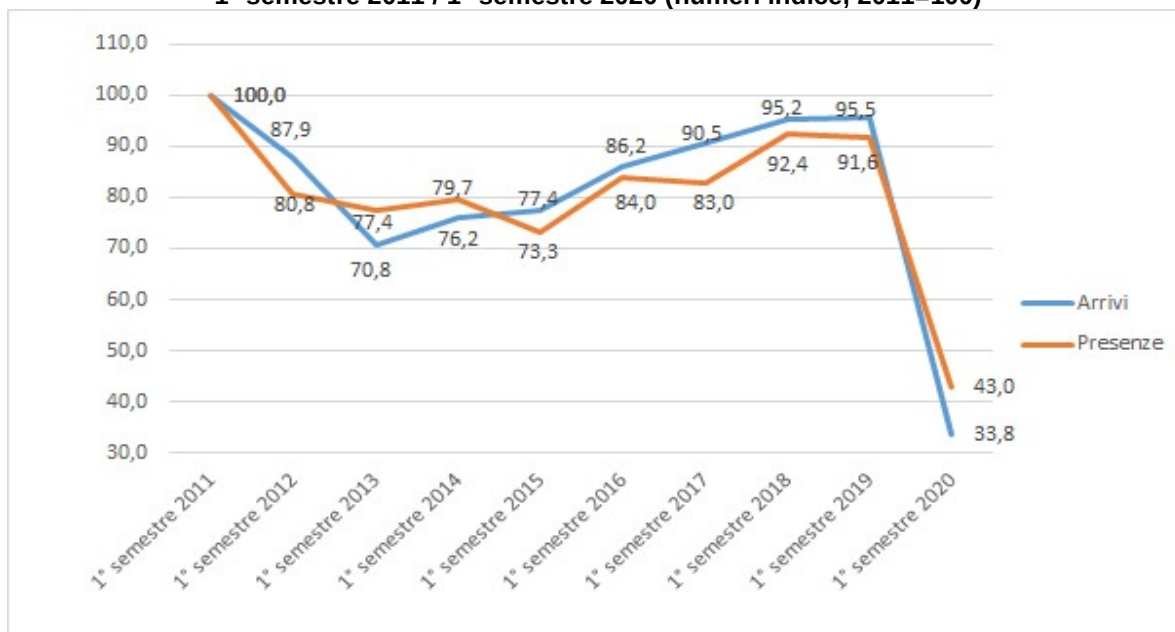
Fonte: elab. Ufficio Statistica- Provincia di Piacenza su dati Servizio Statistica Regione Emilia-Romagna



Fonte: elab. Ufficio Statistica- Provincia di Piacenza su dati Servizio Statistica Regione Emilia-Romagna

Analizzando infine i dati **in un'ottica di lungo periodo**, cioè rispetto al primo semestre 2011 (quando gli arrivi superavano le 131 mila unità e le presenze le 263 mila) – si può osservare come il turismo piacentino, nel primo semestre 2020, a causa della pandemia abbia completamente annullato la fase di recupero vissuta dal comparto a partire dal 2013, portando gli indici a livelli di poco superiori al 30% con riferimento agli arrivi e al 40% per quanto riguarda le presenze. E' atteso ad ogni modo un "rimbalzo" per il 2021, quando l'avvio della campagna vaccinale a livello globale e il conseguente progressivo allentamento delle restrizioni dal punto di vista degli spostamenti, permetteranno al settore turistico di riprendere più normali livelli di attività.

**Andamento degli arrivi e delle presenze turistiche in provincia di Piacenza.
1° semestre 2011 / 1° semestre 2020 (numeri indice, 2011=100)**



Fonte: elab. Ufficio Statistica- Provincia di Piacenza su dati Servizio Statistica Regione Emilia-Romagna