

TURISMO

Sono qui esposti i dati (provvisori) relativi ai flussi turistici in provincia di Piacenza a consuntivo dell'anno 2016 (ed i relativi confronti con il 2015), sulla base della rilevazione effettuata dagli uffici dell'Amministrazione provinciale e successivamente trasmessa alla Regione e a ISTAT. L'analisi segue quella pubblicata nei mesi scorsi sull'andamento nel 1° semestre 2016, e che aveva evidenziato un netto miglioramento tendenziale della situazione del comparto. Il consuntivo 2016 si chiude per il turismo a Piacenza ancora con un segno positivo sia per gli arrivi che per le presenze, incorporando però il rallentamento delle dinamiche sperimentato nella seconda metà dell'anno.

Nel 2016, nel **complesso degli esercizi ricettivi**, le **presenze** sono state 478.318, in aumento rispetto al 2015 del 7,5% e gli **arrivi** si sono attestati a 241.220, in crescita sull'anno precedente dell'8,6%. Essendo stata l'evoluzione delle presenze inferiore a quella degli arrivi, di conseguenza cala leggermente la **permanenza media**, che scende da 2 a 1,98 giornate (-1%).

Arrivi e presenze turistiche in provincia di Piacenza, 2016 e var. % su 2015

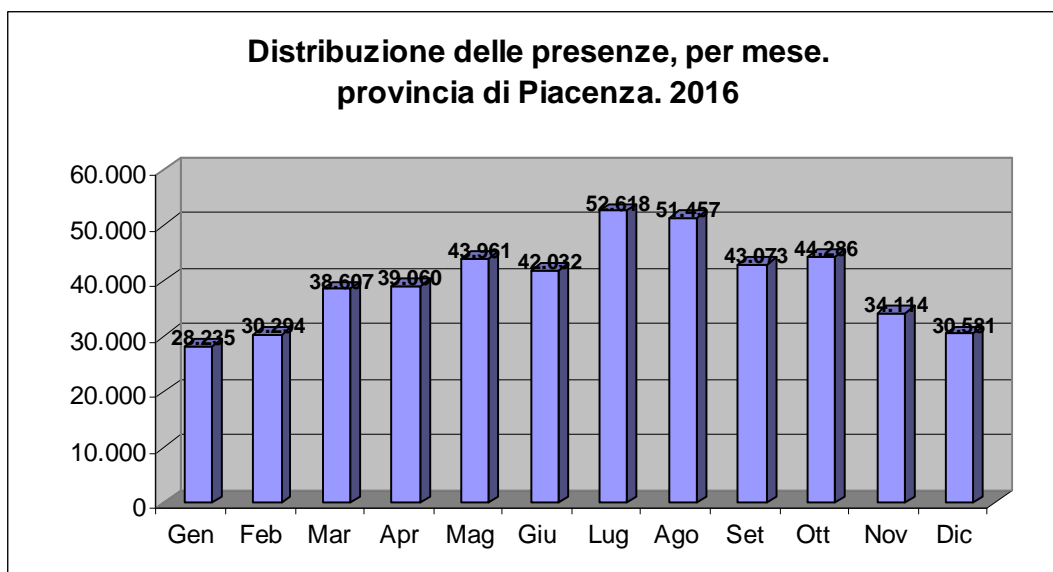
	2016	2015	Var. %
Arrivi	241.220	222.138	8,6
<i>Alberghieri</i>	<i>195.701</i>	<i>182.770</i>	<i>7,1</i>
<i>Extra-alberghieri</i>	<i>45.519</i>	<i>39.368</i>	<i>15,6</i>
<i>Italiani</i>	<i>161.814</i>	<i>142.186</i>	<i>13,8</i>
<i>Stranieri</i>	<i>79.448</i>	<i>79.952</i>	<i>-0,6</i>
Presenze	478.318	444.944	7,5
<i>Alberghieri</i>	<i>315.596</i>	<i>305.302</i>	<i>3,4</i>
<i>Extra-alberghieri</i>	<i>162.722</i>	<i>139.642</i>	<i>16,5</i>
<i>Italiani</i>	<i>324.782</i>	<i>288.810</i>	<i>12,5</i>
<i>Stranieri</i>	<i>153.534</i>	<i>156.134</i>	<i>-1,7</i>
Permanenza Media	1,98	2,00	-1,0
<i>Alberghieri</i>	<i>1,61</i>	<i>1,67</i>	<i>-3,5</i>
<i>Extra-alberghieri</i>	<i>3,57</i>	<i>3,55</i>	<i>0,8</i>
<i>Italiani</i>	<i>2,01</i>	<i>2,03</i>	<i>-1,2</i>
<i>Stranieri</i>	<i>1,93</i>	<i>1,95</i>	<i>-1,0</i>

Fonte: elaborazioni Provincia di Piacenza su dati Regione Emilia-Romagna

In particolare, negli **esercizi alberghieri** sono stati rilevati 195.701 arrivi e 315.596 presenze, i primi in crescita sul 2015 del 7,1%, le seconde del 3,4%, con la permanenza media in calo da 1,67 a 1,61 giornate (-3,5%). Negli **esercizi "extra-alberghieri"** si sono invece registrati 45.519 arrivi, in aumento rispetto all'anno precedente del 15,6%, e 162.722 presenze, in crescita del 16,5%, con la permanenza media in aumento dello 0,8%.

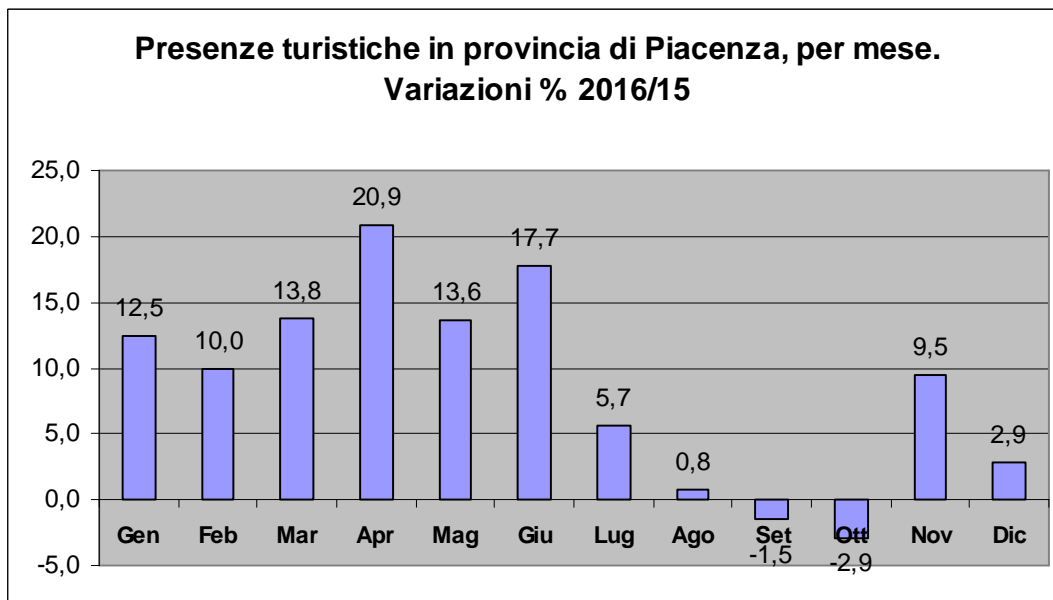
Dal punto di vista della provenienza, i **turisti italiani** crescono del 13,8% a livello di arrivi e del 12,5% a livello di presenze, i **turisti stranieri** invece purtroppo calano, -0,6% nel primo caso, -1,7% nel secondo. Sia per gli italiani che per gli stranieri scende la permanenza media, di circa l'1%

Il grafico seguente relativo all'andamento mensile delle presenze mostra come il picco si sia verificato anche nel 2016 nei mesi di Luglio e Agosto (oltre 50mila), ma valori significativi si riscontrano pure a Maggio e Ottobre (circa 44mila).

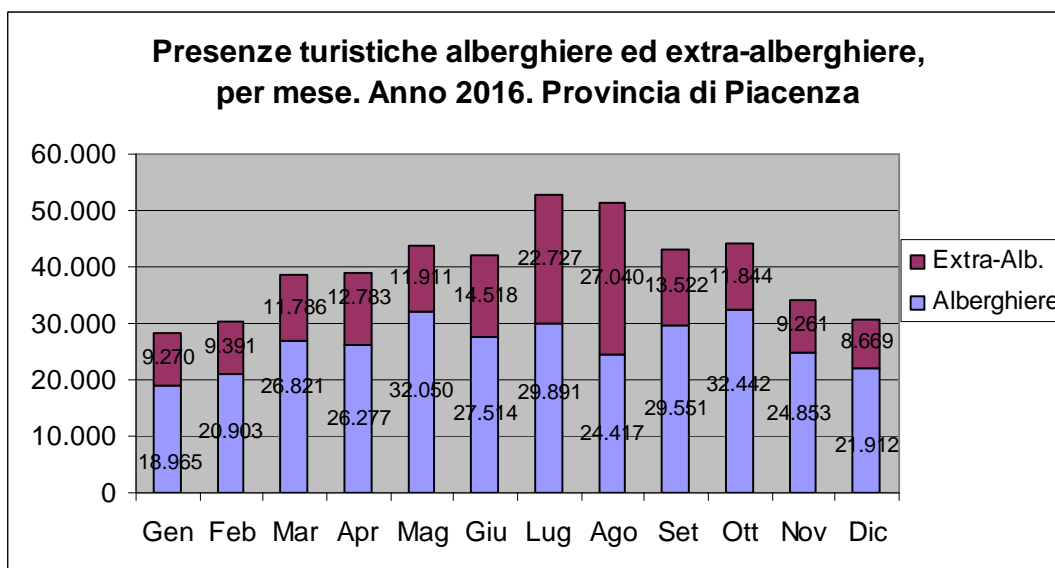


Fonte: elaborazioni Provincia di Piacenza su dati Regione Emilia-Romagna

La dinamica mensile 2016/15 evidenzia d'altro canto quello che si diceva in apertura, cioè la riduzione consistente dei ritmi di crescita a partire dal secondo semestre, con risultati non soddisfacenti soprattutto ad agosto, settembre e ottobre, mesi che dal punto di vista dei flussi turistici sono sempre molto importanti per il nostro territorio.

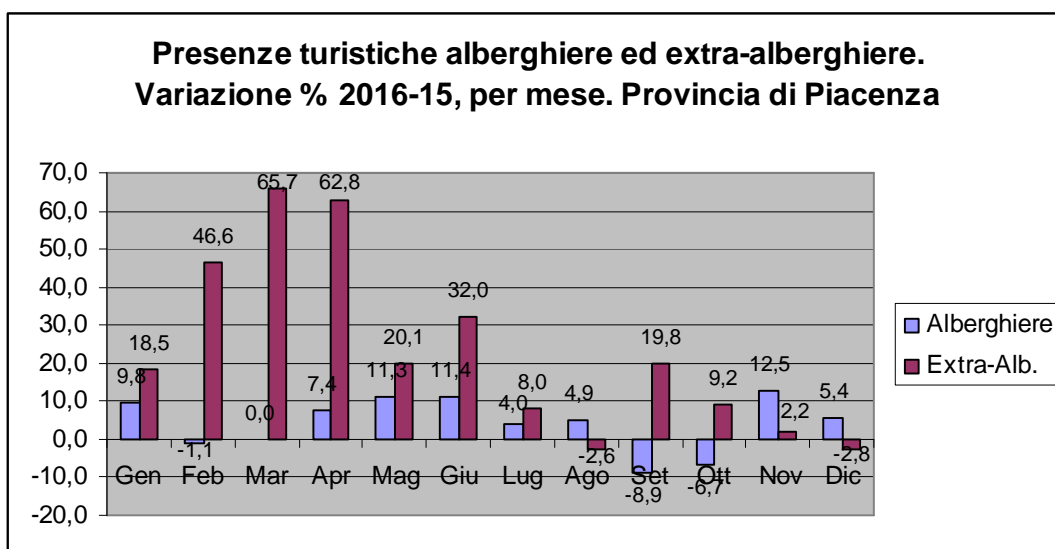


Fonte: elaborazioni Provincia di Piacenza su dati Regione Emilia-Romagna



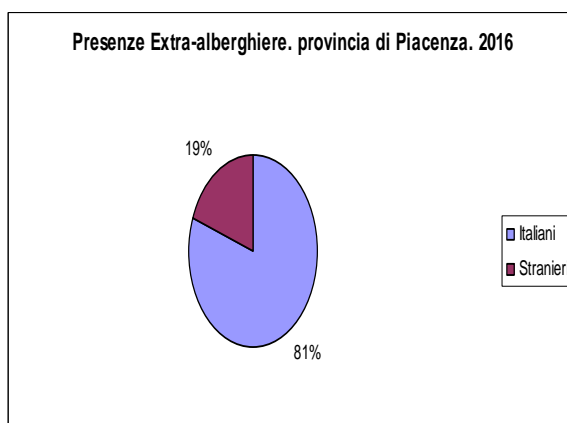
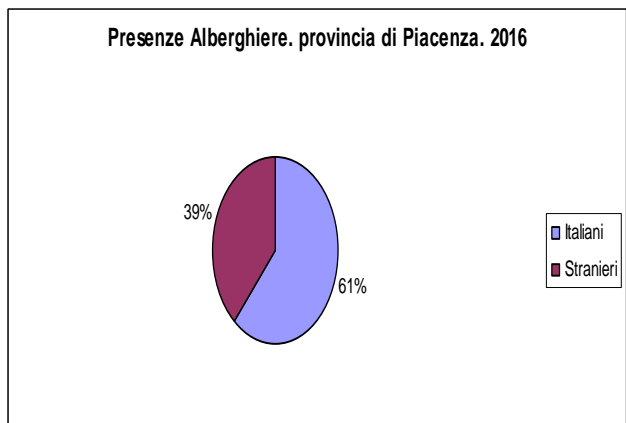
Fonte: elaborazioni Provincia di Piacenza su dati Regione Emilia-Romagna

In particolare, ad agosto è mancato l'apporto significativo dei turisti nelle strutture extra-alberghiere (che sono prevalenti in questo mese anche rispetto ai turisti presenti negli esercizi alberghieri), con un -2,6% delle presenze, mentre settembre e ottobre hanno registrato soprattutto il calo delle presenze alberghiere, nell'ordine del 7-9 per cento.

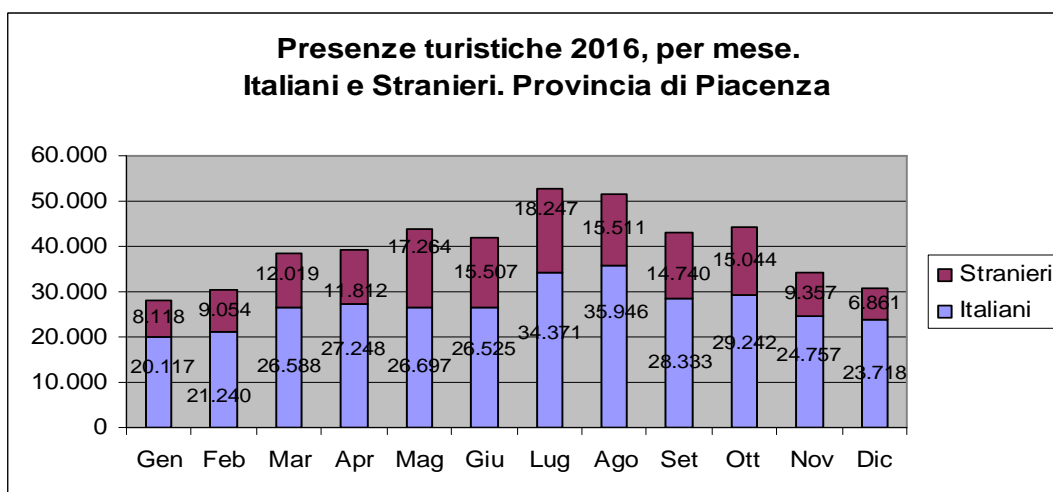


Fonte: elaborazioni Provincia di Piacenza su dati Regione Emilia-Romagna

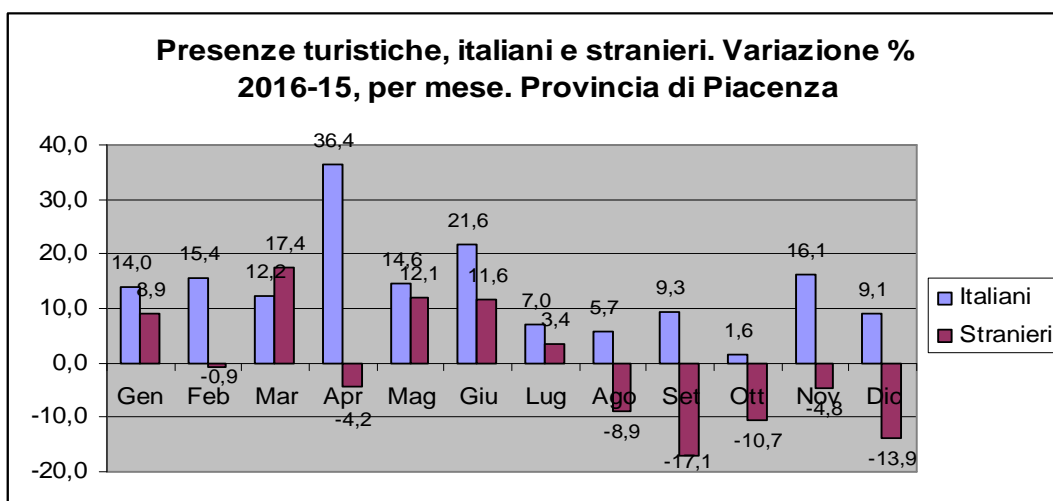
Dal punto di vista invece della nazionalità dei flussi turistici, appare evidente dal grafico sotto riportato come il non brillante risultato del secondo semestre sia per intero imputabile alle performance negative dei turisti stranieri, che sono infatti costantemente in calo a partire da agosto, e che vanno così a ribaltare il dato positivo del primo semestre, chiudendo il consuntivo d'anno (anche se di poco) con il segno meno.



Fonte: elaborazioni Provincia di Piacenza su dati Regione Emilia-Romagna



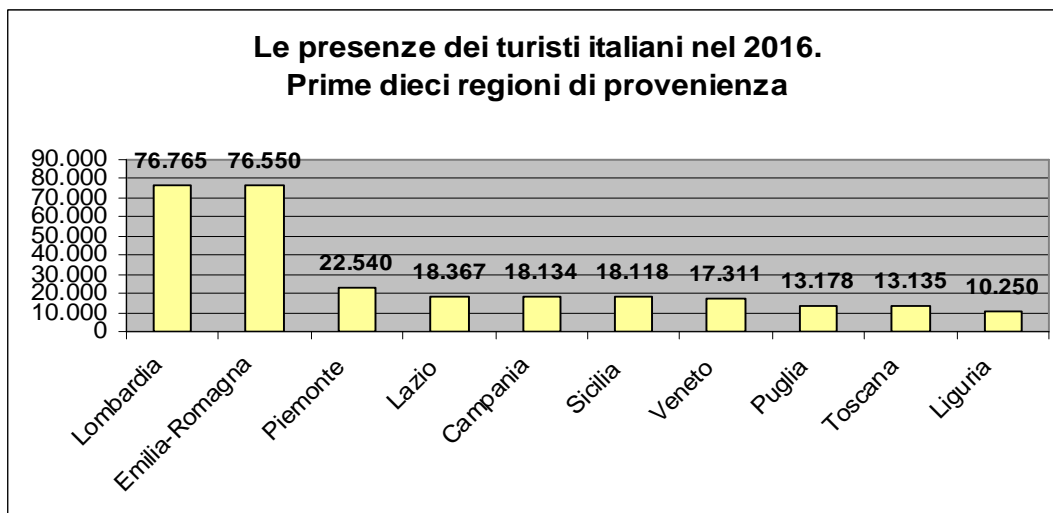
Fonte: elaborazioni Provincia di Piacenza su dati Regione Emilia-Romagna



Fonte: elaborazioni Provincia di Piacenza su dati Regione Emilia-Romagna

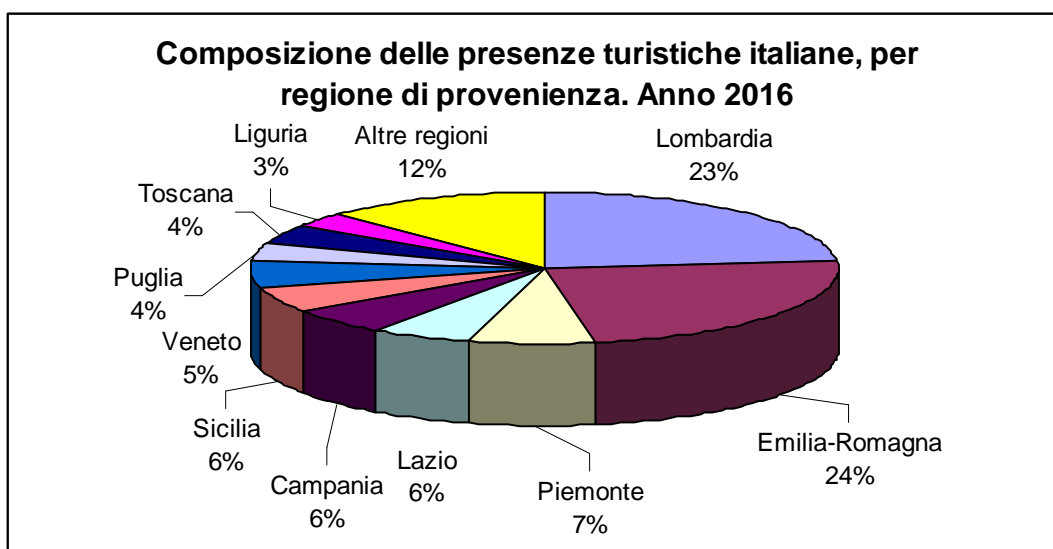
I FLUSSI TURISTICI PER AREE DI PROVENIENZA

Andando a specificare le aree di provenienza dei turisti italiani e stranieri, possiamo osservare più nel dettaglio quali componenti hanno principalmente influenzato le dinamiche appena viste.

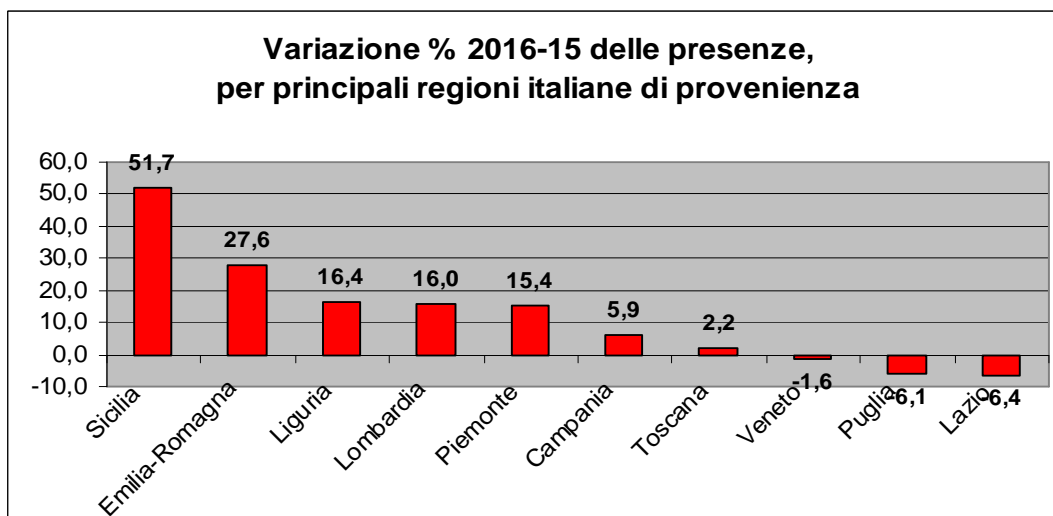


Fonte: elaborazioni Provincia di Piacenza su dati Regione Emilia-Romagna

Evidenziando, tra i **turisti italiani**, le prime dieci regioni per consistenza delle presenze, emerge come Lombardia ed Emilia-Romagna – con circa 77.000 pernottamenti ciascuna – assorbono quasi la metà dei flussi turistici di origine nazionale; ad esse si aggiunge un secondo gruppo di regioni tra le quali spicca soprattutto il Piemonte, seguito da Lazio, Campania, Sicilia e Veneto, con un numero di presenze attorno alle 17-22 mila ciascuno ed un'incidenza complessiva di circa il 30%. Più distanti infine Puglia, Toscana e Liguria, con circa 10-13 mila presenze ciascuno.

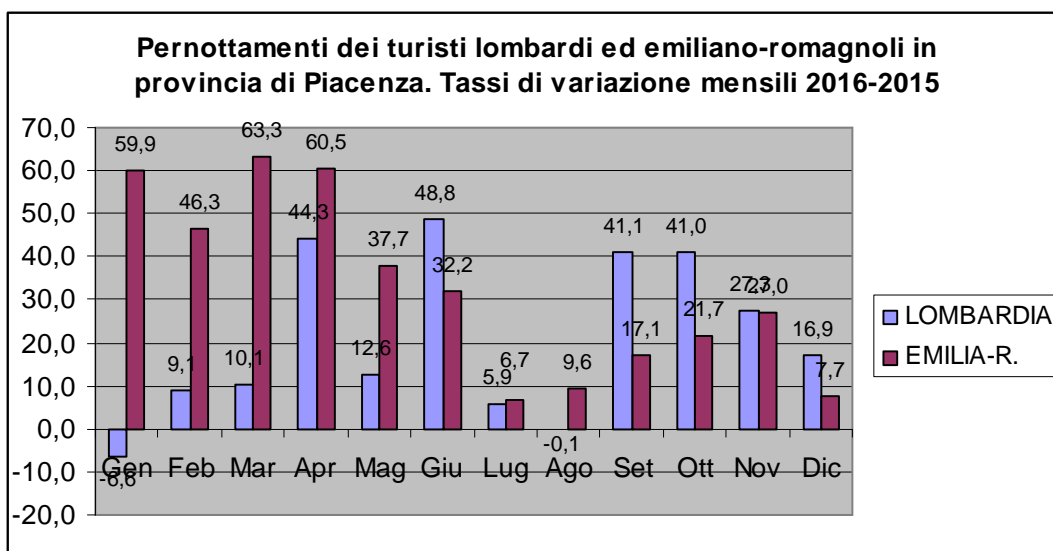


Fonte: elaborazioni Provincia di Piacenza su dati Regione Emilia-Romagna



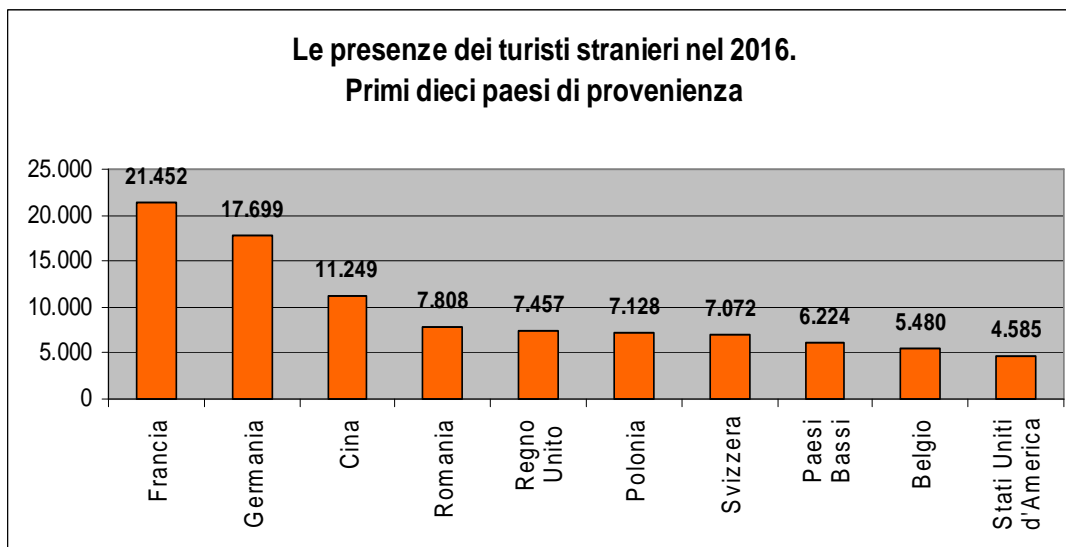
Fonte: elaborazioni Provincia di Piacenza su dati Regione Emilia-Romagna

L'analisi delle componenti nazionali mostra che il turismo piacentino – come risaputo - è soprattutto un turismo di prossimità, al quale si deve anche in questa occasione gran parte del risultato a consuntivo 2016: le presenze dei turisti provenienti dall'Emilia-Romagna crescono infatti rispetto all'anno precedente del 28%, quelle dalla Lombardia e dalla Liguria del 16%, quelle dal Piemonte del 15%, contro un aumento medio complessivo del 12,5%. Si noti tuttavia anche il dato riferito ai turisti provenienti dalla Sicilia, che segnano l'incremento relativo più elevato di tutti, +52%.



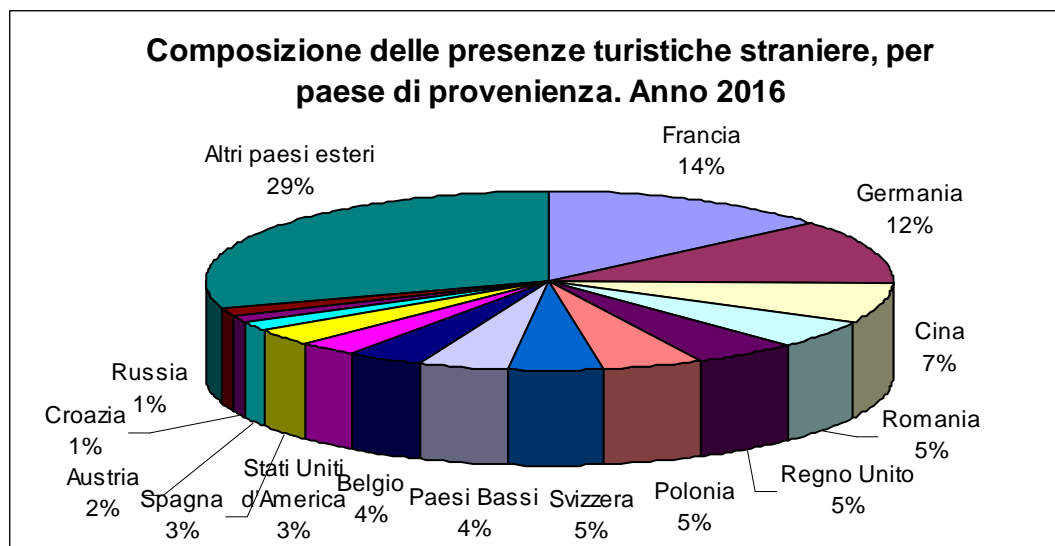
Fonte: elaborazioni Provincia di Piacenza su dati Regione Emilia-Romagna

La suddivisione per mese dei tassi di variazione delle presenze riferiti alle prime due componenti nazionali che alimentano il turismo piacentino, evidenzia come i turisti emiliano-romagnoli abbiano registrato forti aumenti soprattutto nel primo semestre del 2016, mentre i turisti lombardi sono cresciuti particolarmente tra aprile e ottobre, e con una dinamica sostenuta anche nella seconda parte dell'anno. Buono comunque il risultato per entrambe le componenti anche a luglio e agosto, mesi importanti per consistenza dei flussi, con variazioni meno ampie, ma in generale positive.

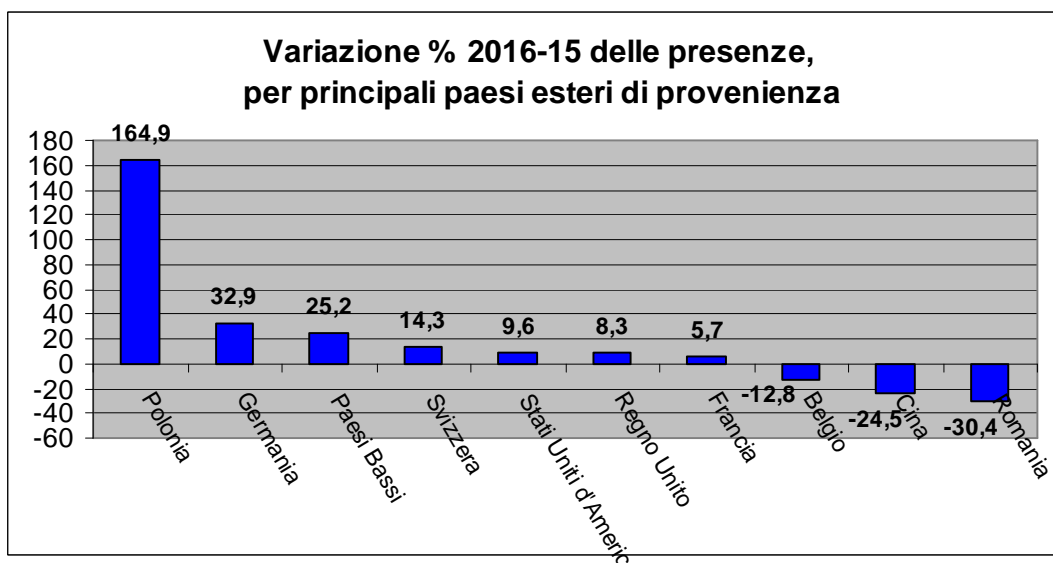


Fonte: elaborazioni Provincia di Piacenza su dati Regione Emilia-Romagna

Passando ad analizzare i dati riferiti al **turismo di provenienza estera**, nel 2016 le presenze più numerose sono state quelle dei francesi (circa 21.400 pari al 14% del totale estero), dei tedeschi (circa 17.700, l'11,5%) e dei cinesi (circa 11.200 pari al 7%); segue un gruppo di paesi – Romaniaa, Regno Unito, Polonia e Svizzera – con un numero di presenze attorno alle 7-8 mila, e con un peso del 4-5 per cento ciascuno. Nel complesso le presenze dei turisti provenienti dai primi 10 paesi esteri rappresentano il 63% del totale.

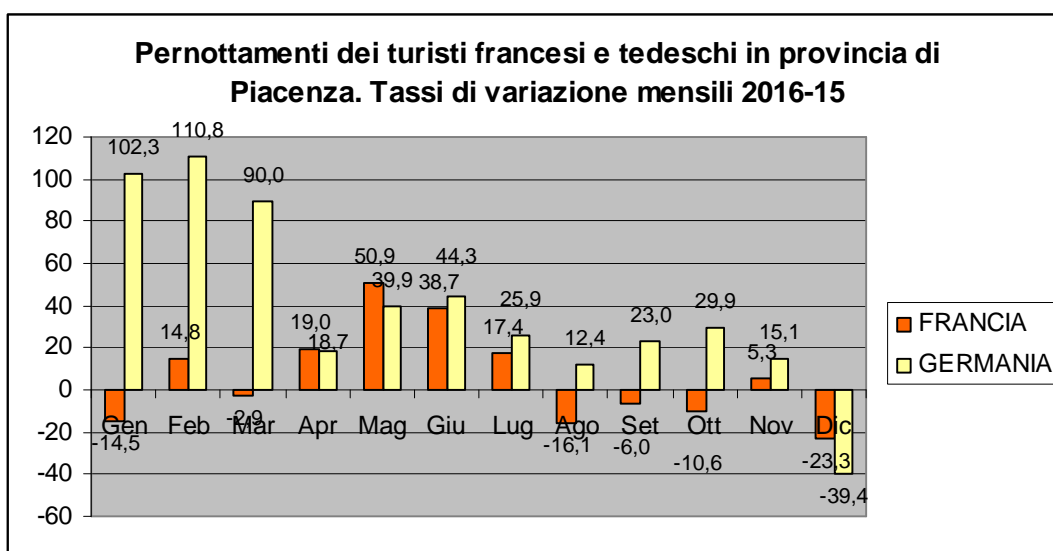


Fonte: elaborazioni Provincia di Piacenza su dati Regione Emilia-Romagna



Fonte: elaborazioni Provincia di Piacenza su dati Regione Emilia-Romagna

Per quanto riguarda invece la dinamica leggermente negativa della componente estera che si è registrata tra il 2015 e il 2016 (ricordiamo che la variazione media delle presenze dei turisti stranieri è -1,7%), appare dal grafico come essa sia dovuta soprattutto all'evoluzione dei pernottamenti di cinesi (-24,5%) e romeni (-30,4%), le cui perdite non sono state sufficientemente assorbite dagli aumenti delle presenze tedesche (+32,9%), e nonostante le presenze quasi triplicate dei turisti polacchi (+164,9%). Modesto è stato infatti il contributo dei francesi - che rappresentano la principale componente dei flussi dall'estero - rispetto all'anno precedente (solo +5,7%).

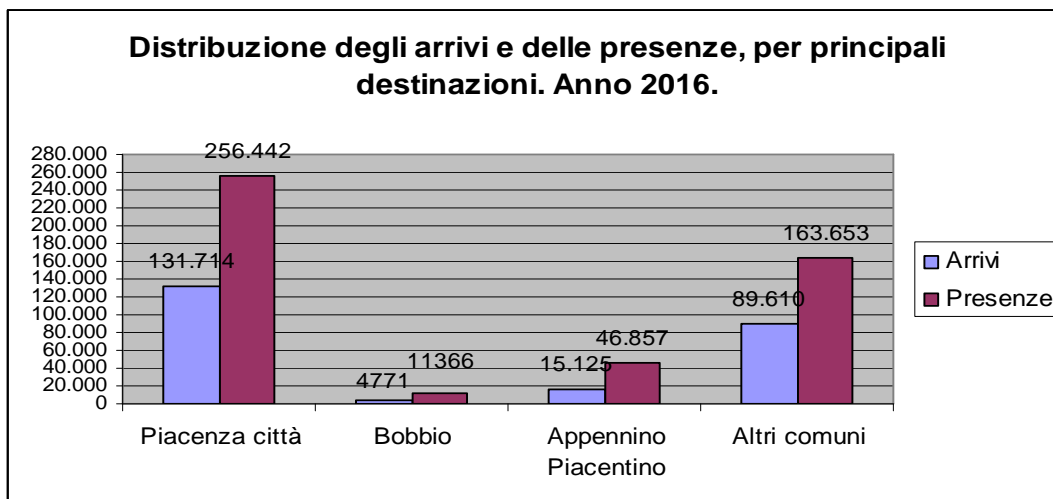


Fonte: elaborazioni Provincia di Piacenza su dati Regione Emilia-Romagna

L'apporto del turismo di origine francese è stato particolarmente significativo solo tra aprile e luglio, mentre è mancato (ed anzi si è per lo più ridotto) durante gli altri mesi dell'anno; molto meglio ha fatto la Germania, con incrementi delle presenze – a parte dicembre - diffusi nel corso di tutto il 2016 (specie nel primo trimestre).

ANALISI TERRITORIALE

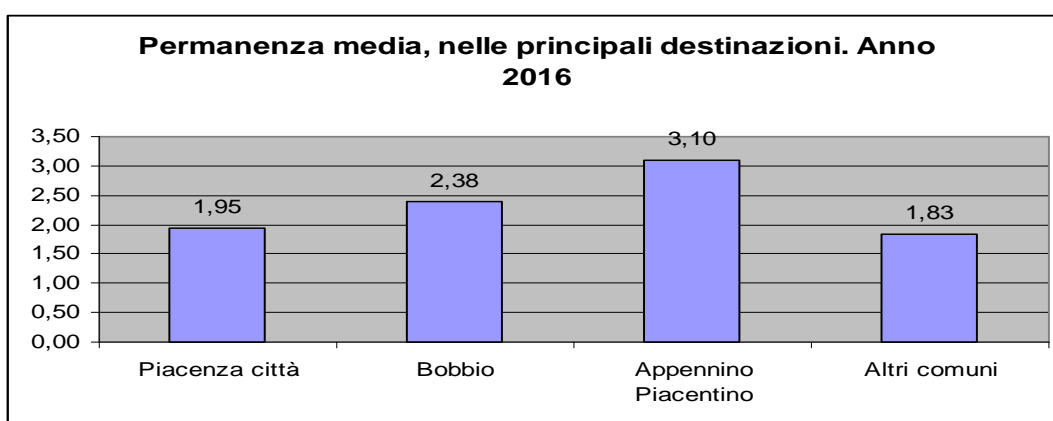
A livello territoriale, i movimenti turistici si sono concentrati nel 2016 per oltre il 50% nel capoluogo Piacenza (quasi 132 mila arrivi e oltre 256 mila presenze), mentre l'Appennino (compreso Bobbio) ha assorbito una quota attorno al 10% (circa 20 mila arrivi e 58 mila presenze); ai rimanenti comuni di pianura e bassa collina si riferisce il restante terzo (quasi 90 mila arrivi e 164 mila presenze) dei flussi registrati.



Appennino Piacentino: Bettola, Caminata, Cerignale, Coli, Cortebrugatella, Farini, Ferriere, Gropparello, Morfasso, Ottone, Pecorara, Piozzano, Travo, Vernasca, Zerba

Fonte: elaborazioni Provincia di Piacenza su dati Regione Emilia-Romagna

La permanenza del turista, che nel 2016 è stata in media di 1,98 pernottamenti, risulta più elevata nell'Appennino (3,10 pernottamenti) e a Bobbio (2,38 pernottamenti), essendo principalmente legata a motivazioni di svago e vacanza (specie estiva), mentre nella città di Piacenza (1,95) e negli altri comuni della provincia (1,83) – dove è più forte la componente del turismo per motivi di lavoro e di affari – la permanenza media si abbassa.



Fonte: elaborazioni Provincia di Piacenza su dati Regione Emilia-Romagna

Chiudiamo questo approfondimento analizzando, per ciascuno degli ambiti che la Regione Emilia-Romagna individua per la nostra provincia come oggetto di destinazione turistica, le prime quattro componenti del turismo di provenienza nazionale ed estera.

**Presenze turistiche nelle principali destinazioni provinciali. Italiani e Stranieri.
Totale e primi quattro ambiti di provenienza. Anno 2016.**

	ITALIANI			STRANIERI		
		Val. Ass.	Incidenza %		Val. Ass.	Incidenza %
Piacenza Città	Totale	171.263		Totale	85.181	
	<i>Emilia R.</i>	42.468	24,8	<i>Germania</i>	11.192	13,1
	<i>Lombardia</i>	25.865	15,1	<i>Francia</i>	10.275	12,1
	<i>Sicilia</i>	13.937	8,1	<i>Polonia</i>	4.750	5,6
	<i>Campania</i>	13.229	7,7	<i>Romania</i>	4.139	4,9
Bobbio	Totale	9.981		Totale	1.385	
	<i>Lombardia</i>	5.088	51,0	<i>Germania</i>	415	30,0
	<i>Emilia R.</i>	2.542	25,5	<i>Svizzera</i>	167	12,1
	<i>Piemonte</i>	400	4,0	<i>Regno Unito</i>	85	6,1
	<i>Veneto</i>	345	3,5	<i>Francia</i>	86	6,2
Appennino P.no	Totale	37.128		Totale	9.729	
	<i>Lombardia</i>	20.217	54,5	<i>Francia</i>	1.748	18,0
	<i>Emilia R.</i>	10.456	28,2	<i>Paesi Bassi</i>	1099	11,3
	<i>Liguria</i>	2.077	5,6	<i>Germania</i>	956	9,8
	<i>Piemonte</i>	1.291	3,5	<i>Svizzera</i>	733	7,5
Altri comuni	Totale	106.410		Totale	57.239	
	<i>Lombardia</i>	25.595	24,1	<i>Francia</i>	9.343	16,3
	<i>Emilia R.</i>	21.084	19,8	<i>Cina</i>	8.403	14,7
	<i>Piemonte</i>	10.466	9,8	<i>Germania</i>	5.136	9,0
	<i>Veneto</i>	7.893	7,4	<i>Romania</i>	3.404	5,9
Provincia di Piacenza	Totale	324.782		Totale	153.534	
	<i>Lombardia</i>	76.765	23,6	<i>Francia</i>	21.452	14,0
	<i>Emilia R.</i>	76.550	23,6	<i>Germania</i>	17.699	11,5
	<i>Piemonte</i>	22.540	6,9	<i>Cina</i>	11.249	7,3
	<i>Lazio</i>	18.367	5,7	<i>Romania</i>	7.808	5,1

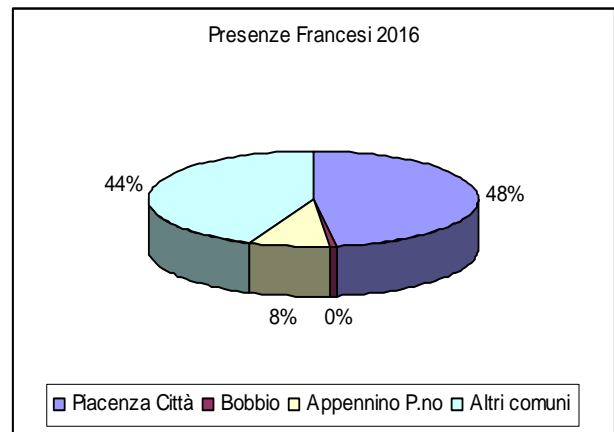
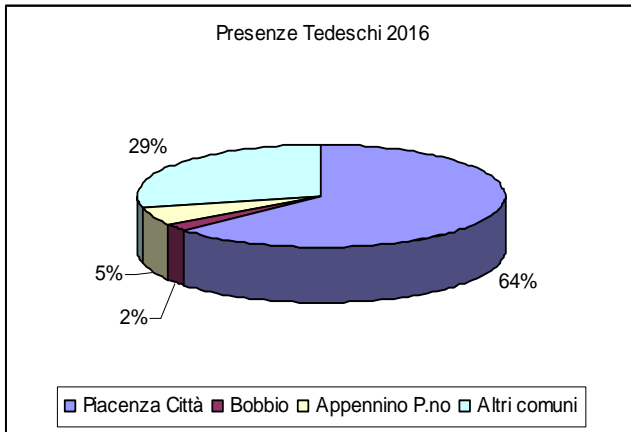
Fonte: elaborazioni Provincia di Piacenza su dati Regione Emilia-Romagna

Nella **città di Piacenza**, le presenze degli italiani (171.300 circa, i due terzi del totale) fanno riferimento soprattutto ai turisti provenienti dalla regione (oltre 42 mila pernottamenti), seguiti dai lombardi (quasi 26 mila presenze); da notare anche la notevole incidenza di campani e siciliani, che costituiscono la terza e quarta componente dei flussi di origine nazionale della città, con oltre 27 mila presenze nel complesso. A livello di presenze straniere invece (circa 85.200, un terzo del totale), il capoluogo ha attirato in particolare tedeschi e francesi (il 25% dei pernottamenti di origine estera) oltre a polacchi e romeni (11% nel complesso).

Anche nei **comuni di pianura e bassa collina** troviamo, quali componenti principali del turismo di nazionalità italiana, i lombardi (24%) e gli emiliano-romagnoli (20%), mentre tra gli stranieri, oltre a francesi e tedeschi (25% nel complesso), emergono i cinesi (15%) e ancora i romeni (6%).

Si osservi – sia nel caso del capoluogo che degli altri comuni di pianura/collina - che se per i flussi di francesi e tedeschi siamo evidentemente in presenza di un turismo per motivi prevalentemente di lavoro, meno chiara è al contrario la spiegazione dei flussi piuttosto consistenti che si registrano da Polonia e Romania, se non forse – nell'ultimo caso – da collegare in parte alla visita a persone immigrate nel nostro territorio (i residenti romeni costituiscono la seconda comunità straniera della provincia, dopo gli albanesi).

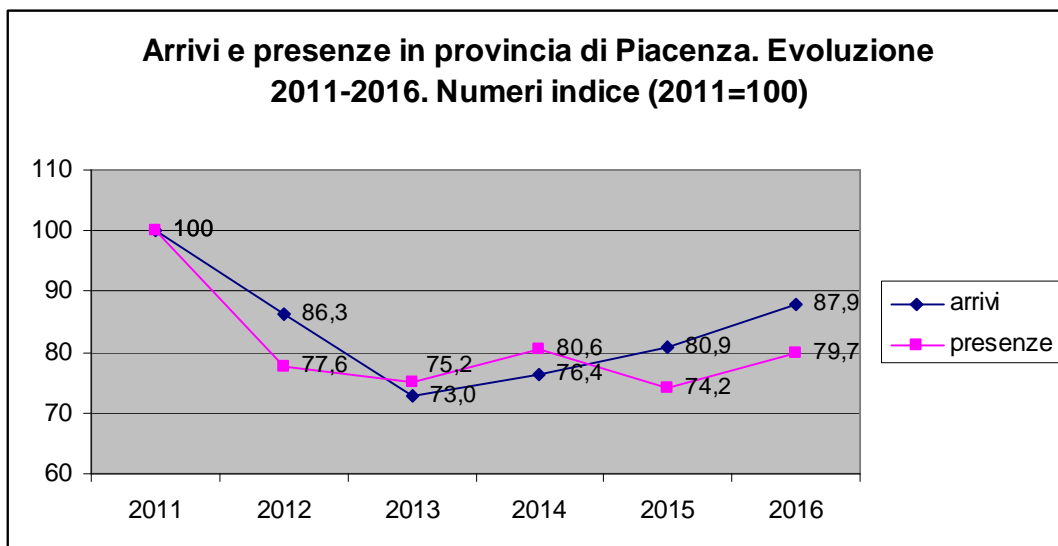
Nell'Appennino infine (compreso Bobbio) le presenze degli italiani (circa 47 mila) hanno rappresentato l'80% del totale, quelle degli stranieri (circa 11 mila) il restante 20%. Da notare come in questo caso assumano una certa rilevanza quali componenti del turismo domestico (sempre comunque a causa della prossimità) anche i liguri e i piemontesi, mentre tra i flussi di provenienza estera – oltre alle presenze prevalenti di francesi e tedeschi – spiccano anche quelli di origine olandese ed elvetica.



LA DINAMICA DI MEDIO PERIODO

Concludiamo osservando, se si leggono i dati **in un'ottica di medio periodo**, che rispetto al 2011 (quando gli arrivi erano circa 275mila e le presenze 600mila) il turismo piacentino "naviga" ancora in terreno negativo, con un differenziale di circa 10 punti percentuali da recuperare per gli arrivi e di circa 20 punti per le presenze.

Va tuttavia apprezzata la spinta al recupero, in atto con una certa decisione dal 2014 specialmente per gli arrivi, mentre l'evoluzione delle presenze – meno lineare – risente sicuramente della tendenza generalizzata da parte del turista a ridurre la permanenza media (si fanno più viaggi ma di minor durata).



Fonte: elaborazioni Provincia di Piacenza su dati Regione Emilia-Romagna

LA CONSISTENZA DELLE STRUTTURE RICETTIVE TURISTICHE IN PROVINCIA DI PIACENZA A DICEMBRE 2016

Descrizione	Esercizi	Camere	Letti	Bagni
Alberghi a 5 stelle e 5 stelle lusso	-	-	-	-
Alberghi a 4 stelle	11	544	1.101	544
Alberghi a 3 stelle	38	930	1.772	927
Alberghi a 2 stelle	14	171	325	165
Alberghi a 1 stella	19	209	399	171
TOTALE ALBERGHI	82	1.854	3.597	1.807
Residenze turistico-alberghiere	2	11	26	13
TOTALE ALBERGHIERO	84	1.865	3.623	1.820
Campeggi	7	625	2.180	97
Villaggi turistici	-	-	-	-
Campeggi - Villaggi turistici (forma mista)	-	-	-	-
Alloggi in affitto gestiti in forma imprenditoriale	58	266	539	223
Alloggi Agro-Turistici e Country-house	93	486	1.242	450
Ostelli per la gioventù	8	61	239	56
Case per ferie	8	309	453	308
Rifugi alpini	1	6	40	5
Altri esercizi ricettivi	-	-	-	-
Bed and breakfast	112	264	552	217
Altri alloggi privati	17	49	132	52
TOTALE EXTRALBERGHIERO	304	2.066	5.377	1.408
TOTALE GENERALE	388	3.931	9.000	3.228

VARIAZIONI ASSOLUTE 2016-2015

Descrizione	Esercizi	Camere	Letti	Bagni
Alberghi a 5 stelle e 5 stelle lusso	0	0	0	0
Alberghi a 4 stelle	0	-1	5	-1
Alberghi a 3 stelle	-1	34	72	49
Alberghi a 2 stelle	0	-6	-17	-8
Alberghi a 1 stella	0	-2	11	0
TOTALE ALBERGHI	-1	25	71	40
Residenze turistico-alberghiere	0	0	0	0
TOTALE ALBERGHIERO	-1	25	71	40
Campeggi	0	60	300	14
Villaggi turistici	0	0	0	0
Campeggi - Villaggi turistici (forma mista)	0	0	0	0
Alloggi in affitto gestiti in forma imprenditoriale	4	36	74	19
Alloggi Agro-Turistici e Country-house	-4	-5	32	82
Ostelli per la gioventù	1	1	16	-1
Case per ferie	0	13	-17	5
Rifugi alpini	0	0	0	-1
Altri esercizi ricettivi	0	0	0	0
Bed and breakfast	12	30	57	23
Altri alloggi privati	12	43	107	45
TOTALE EXTRALBERGHIERO	25	178	569	186
TOTALE GENERALE	24	203	640	226

Fonte: elaborazioni Provincia di Piacenza su dati Regione Emilia-Romagna